

TROPICAL THURSDAY

PARIS

Ce baguier à imprimer est une aide pour déterminer la taille de votre doigt, il n'est pas contractuel mais imprimé au bon format il est très précis.

This printable ring size chart is a guide to determine the size of your finger, it is not contractual but printed in the right format it is very precise.

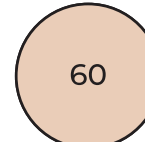
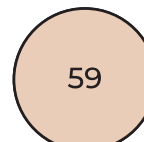
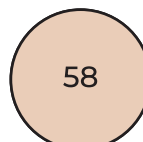
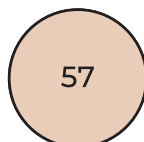
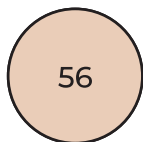
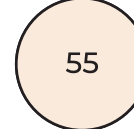
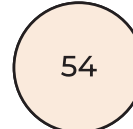
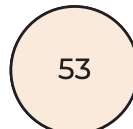
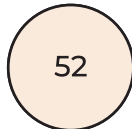
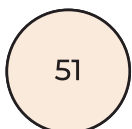
Suivez attentivement les étapes ci-dessous :

Follow the steps below carefully:

1. Vérifiez que vous êtes bien en échelle 1:1 et que le trait mesure 10 cm
2. Posez votre bague (type alliance ou anneau simple) sur les cercles.
3. Une fois que le bord noir de l'un des cercles touche l'intérieur de votre bague, c'est le bon tour de doigt.
4. La taille écrite dans le cercle correspondant est la taille à commander.
5. Pour les tailles US, UK et Japon référez vous au tableau de correspondance.

1. Check that your print-out is to scale and that the line measures 10 cm.
2. Place your ring (a wedding ring or plain band) on the circles.
3. When the black outline of one of the circles touches the inside of your ring, you have found the correct finger size.
4. The size written under the corresponding circle is the size to order.
5. For US, UK and Japanese sizes please refer to the correspondence chart.

0 cm |-----| 10 cm



TROPICAL THURSDAY

PARIS

CIRCONFÉRENCE DU DOIGT en mm	TABLEAU DES TAILLES POUR LES BAGUES		
	EUROPE	US & UK	JAPON
48	48	4 ½	8
49	49	4 ¾	9
50	50	5 ¼	10
51	51	5 ¾	11
52	52	6	12
53	53	6 ¼	13
54	54	6 ¾	14
55	55	7 ¼	15
56	56	7 ½	16
57	57	8	17
58	58	8 ¼	18
59	59	8 ¾	19